

**ОТЧЕТ
ОБ ИСПОЛНЕНИИ УЧРЕЖДЕНИЕМ ПЛАНА ЕГО ФИНАНСОВО-ХОЗЯЙСТВЕННОЙ ДЕЯТЕЛЬНОСТИ**

на 1 января 2024 г.

Учреждение: государственное автономное учреждение культуры Свердловской области «Свердловский государственный Академический театр музыкальной комедии»

Обособленное подразделение: _____

Учредитель: _____

Наименование органа, осуществляющего полномочия учредителя: _____

Вид финансового обеспечения (деятельности): собственные доходы учреждения

Периодичность: квартальная, годовая

Единица измерения: руб

	КОДЫ
Форма по ОКУД	0503737
Дата	01.01.2024
по ОКПО	02193019
по ОКТМО	65701000
по ОКПО	
Глава по БК	2
по ОКЕИ	383

1. Доходы учреждения

Наименование показателя	Код строки	Код аналитики	Утверждено плановых назначений	Исполнено плановых назначений					Сумма отклонения
				через лицевые счета	через банковские счета	через кассу учреждения	некассовыми операциями	итого	
1	2	3	4	5	6	7	8	9	10
Доходы - всего	010		193 798 713,49	18 057 635,00	157 309 098,49	18 431 980,00	-	193 798 713,49	-
Доходы от собственности	030	120	4 938 559,22	-	4 938 559,22	-	-	4 938 559,22	-
Доходы от оказания платных услуг (работ), компенсаций затрат	040	130	162 107 967,88	-	143 675 987,88	18 431 980,00	-	162 107 967,88	-
Штрафы, пени, неустойки, возмещения ущерба	050	140	36 900,00	-	36 900,00	-	-	36 900,00	-
Безвозмездные денежные поступления	060	150	18 492 635,00	18 057 635,00	435 000,00	-	-	18 492 635,00	-
Выбытие нефинансовых активов	090	400	11 914 391,55	-	11 914 391,55	-	-	11 914 391,55	-
Уменьшение стоимости основных средств	092	410	11 914 391,55	-	11 914 391,55	-	-	11 914 391,55	-
Прочие доходы	100	180	-3 691 740,16	-	-3 691 740,16	-	-	-3 691 740,16	-

2. Расходы учреждения

Форма 0503737 с.2

Наименование показателя	Код строки	Код аналитики	Утверждено плановых назначений	Исполнено плановых назначений					Сумма отклонения
				через лицевые счета	через банковские счета	через кассу учреждения	некассовыми операциями	итого	
1	2	3	4	5	6	7	8	9	10
Расходы - всего	200	X	228 154 521,32	18 057 635,00	167 464 202,82	1 899 309,99	-	187 421 147,81	40 733 373,51
в том числе:									
Расходы на выплаты персоналу в целях обеспечения выполнения функций государственными (муниципальными) органами, казенными учреждениями, органами управления государственными внебюджетными фондами	200	100	80 120 000,00	1 317 730,68	75 316 025,24	1 428 941,11	-	78 062 697,03	2 057 302,97
Расходы на выплаты персоналу казенных учреждений	200	110	80 120 000,00	1 317 730,68	75 316 025,24	1 428 941,11	-	78 062 697,03	2 057 302,97
Фонд оплаты труда учреждений	200	111	60 000 000,00	1 012 081,94	56 822 624,84	1 385 987,93	-	59 220 694,71	779 305,29
Иные выплаты персоналу учреждений, за исключением фонда оплаты труда	200	112	2 000 000,00	-	1 872 869,19	42 953,18	-	1 915 822,37	84 177,63
Взносы по обязательному социальному страхованию на выплаты по оплате труда работников и иные выплаты работникам учреждений	200	119	18 120 000,00	305 648,74	16 620 531,21	-	-	16 926 179,95	1 193 820,05
Закупка товаров, работ и услуг для обеспечения государственных (муниципальных) нужд	200	200	145 134 521,32	16 739 904,32	90 131 139,10	470 368,88	-	107 341 412,30	37 793 109,02
Иные закупки товаров, работ и услуг для обеспечения государственных (муниципальных) нужд	200	240	145 134 521,32	16 739 904,32	90 131 139,10	470 368,88	-	107 341 412,30	37 793 109,02
Прочая закупка товаров, работ и услуг	200	244	144 134 521,32	16 739 904,32	89 685 676,64	470 368,88	-	106 895 949,84	37 238 571,48
Закупка энергетических ресурсов	200	247	1 000 000,00	-	445 462,46	-	-	445 462,46	554 537,54
Иные бюджетные ассигнования	200	800	2 900 000,00	-	2 017 038,48	-	-	2 017 038,48	882 961,52
Уплата налогов, сборов и иных платежей	200	850	2 900 000,00	-	2 017 038,48	-	-	2 017 038,48	882 961,52
Уплата налога на имущество организаций и земельного налога	200	851	2 000 000,00	-	1 324 004,00	-	-	1 324 004,00	675 996,00
Уплата прочих налогов, сборов	200	852	200 000,00	-	75 581,00	-	-	75 581,00	124 419,00
Уплата иных платежей	200	853	700 000,00	-	617 453,48	-	-	617 453,48	82 546,52
Результат исполнения (дефицит / профицит)	450	x	-34 355 807,83	-	-10 155 104,33	16 532 670,01	-	6 377 565,68	x

3. Источники финансирования дефицита средств учреждения

Форма 0503737 с. 3

Наименование показателя	Код строки	Код аналитики	Утверждено плановых назначений	Исполнено плановых назначений					Сумма отклонения
				через лицевые счета	через банковские счета	через кассу учреждения	некассовыми операциями	итого	
1	2	3	4	5	6	7	8	9	10
Источники финансирования дефицита средств - всего (стр. 520 + стр. 590 + стр. 620 + стр. 700 + стр. 730 + стр. 820 + стр. 830)	500		34 355 807,83	-	10 155 104,33	-16 532 670,01	-	-6 377 565,68	40 733 373,51
в том числе:									
<i>Внутренние источники</i> из них	520		-	-	-	-	-	-	-
Курсовые разницы	520	171	-	-	-	-	-	-	-
Поступление денежных средств и их эквивалентов (+)		510	-	-	-	-	-	-	-
Выбытие денежных средств и их эквивалентов (-)		610	-	-	-	-	-	-	-
Увеличение стоимости ценных бумаг, кроме акций и иных финансовых инструментов		520	-	-	-	-	-	-	-
Уменьшение стоимости ценных бумаг, кроме акций и иных финансовых инструментов		620	-	-	-	-	-	-	-
Уменьшение стоимости акций и иных финансовых инструментов		630	-	-	-	-	-	-	-
Увеличение задолженности по ссудам и бюджетным кредитам		540	-	-	-	-	-	-	-
Уменьшение задолженности по ссудам и бюджетным кредитам		640	-	-	-	-	-	-	-
Увеличение внутренних долговых обязательств		710	-	-	-	-	-	-	-
Уменьшение внутренних долговых обязательств		810	-	-	-	-	-	-	-
<i>Движение денежных средств</i>	590	x	-	-	-	-	-	-	-
поступление денежных средств прочие	591	510	-	-	-	-	-	-	-
выбытие денежных средств	592	610	-	-	-	-	-	-	-
<i>Внешние источники</i> из них	620		-	-	-	-	-	-	-
Увеличение стоимости ценных бумаг, кроме акций и иных финансовых инструментов	620	520	-	-	-	-	-	-	-
Уменьшение стоимости ценных бумаг, кроме акций и иных финансовых инструментов	620	620	-	-	-	-	-	-	-
Увеличение задолженности по ссудам и бюджетным кредитам	620	540	-	-	-	-	-	-	-
Уменьшение задолженности по ссудам и бюджетным кредитам	620	640	-	-	-	-	-	-	-
Увеличение внешних долговых обязательств	620	720	-	-	-	-	-	-	-
Уменьшение внешних долговых обязательств	620	820	-	-	-	-	-	-	-
<i>Изменение остатков средств</i>	700	x	34 355 807,83	-	-6 384 607,72	7 042,04	-	-6 377 565,68	40 733 373,51
увеличение остатков средств, всего	710	510	-	-18 081 435,00	-204 825 859,41	-20 394 430,35	-	-243 301 724,76	x
уменьшение остатков средств, всего	720	610	-	18 081 435,00	198 441 251,69	20 401 472,39	-	236 924 159,08	x
<i>Изменение остатков по внутренним оборотам средств учреждения</i>	730	x	-	-	16 539 712,05	-16 539 712,05	-	-	-
в том числе:									
увеличение остатков средств учреждения	731	510	-	-	39 365 232,23	1 954 020,45	-	41 319 252,68	x
уменьшение остатков средств учреждения	732	610	-	-	-22 825 520,18	-18 493 732,50	-	-41 319 252,68	x
<i>Изменение остатков по внутренним расчетам</i>	820	x	-	-	-	-	-	-	-
в том числе:									
увеличение остатков по внутренним расчетам (Кт 030404510)	821		-	-	-	-	-	-	-
уменьшение остатков по внутренним расчетам (Дт 030404610)	822		-	-	-	-	-	-	-

Наименование показателя	Код стр.о-ки	Код аналитики	Утверждено плановых назначений	Исполнено плановых назначений					Сумма отклонения
				через лицевые счета	через банковские счета	через кассу учреждения	некассовыми операциями	итого	
1	2	3	4	5	6	7	8	9	10
<i>Изменение остатков расчетов по внутренним привлечением средств</i>	830	x	-	-	-	-	-	-	-
в том числе:									
увеличение расчетов по внутреннему привлечению остатков средств (Кт 030406000)	831		-	-	-	-	-	-	-
уменьшение расчетов по внутреннему привлечению остатков средств (Дт 030406000)	832		-	-	-	-	-	-	-

4. Сведения о возвратах остатков субсидий и расходов прошлых лет

Наименование показателя	Код строки	Код аналитики	Произведено возвратов				итого
			через лицевые счета	через банковские счета	через кассу учреждения	некассовыми операциями	
1	2	3	4	5	6	7	8
Возвращено остатков субсидий прошлых лет, всего	910	x	-	-	-	-	-
Возвращено расходов прошлых лет, всего	950		-	-	-	-	-

Руководитель

✓ (подпись)

Смоленцев Я.А.

(расшифровка подписи)

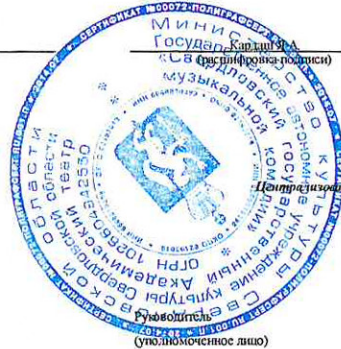
Руководитель финансово-экономической службы

(подпись)

(расшифровка подписи)

Главный бухгалтер

(подпись)



(расшифровка подписи)

Централизованная бухгалтерия

(уполномоченное лицо)

(должность)

(наименование, ОГРН, ИНН, КПП, местонахождение)

(подпись)

(расшифровка подписи)

Исполнитель

Исполнитель (должность)

(подпись)

Кардаш Я.А.

(расшифровка подписи)

253-62-65 (телефон, e-mail)

"01" января 2024

Документ подписан электронной подписью.

**ОТЧЕТ
ОБ ИСПОЛНЕНИИ УЧРЕЖДЕНИЕМ ПЛАНА ЕГО ФИНАНСОВО-ХОЗЯЙСТВЕННОЙ ДЕЯТЕЛЬНОСТИ**

на 1 января 2024 г.

Учреждение
Обособленное подразделение
Учредитель
Наименование органа, осуществляющего полномочия
учредителя
Вид финансового обеспечения (деятельности)
Периодичность: квартальная, годовая
Единица измерения: руб

государственное автономное учреждение культуры Свердловской области «Свердловский государственный Академический театр
музыкальной комедии»

субсидия на выполнение государственного (муниципального) задания

	КОДЫ
Форма по ОКУД	0503737
Дата	01.01.2024
по ОКПО	02193019
по ОКТО	65701000
по ОКПО	
Глава по БК	4
по ОКЕИ	383

1. Доходы учреждения

Наименование показателя	Код строки	Код аналитики	Утверждено плановых назначений	Исполнено плановых назначений					Сумма отклонения
				через лицевые счета	через банковские счета	через кассу учреждения	некассовыми операциями	итого	
1	2	3	4	5	6	7	8	9	10
Доходы - всего	010		303 172 000,00	303 172 000,00	-	-	-	303 172 000,00	-
Доходы от оказания платных услуг (работ), компенсаций затрат	040	130	303 172 000,00	303 172 000,00	-	-	-	303 172 000,00	-

2. Расходы учреждения

Форма 0503737 с.2


Наименование показателя	Код строки	Код аналитики	Утверждено плановых назначений	Исполнено плановых назначений					Сумма отклонения
				через лицевые счета	через банковские счета	через кассу учреждения	некассовыми операциями	итого	
1	2	3	4	5	6	7	8	9	10
Расходы - всего	200	X	304 255 904,65	295 897 074,61	-	7 977 644,53	-	303 874 719,14	381 185,51
в том числе:									
Расходы на выплаты персоналу в целях обеспечения выполнения функций государственными (муниципальными) органами, казенными учреждениями, органами управления государственными внебюджетными фондами									
Расходы на выплаты персоналу казенных учреждений	200	100	277 057 086,00	268 792 258,47	-	7 975 225,53	-	276 767 484,00	289 602,00
Фонд оплаты труда учреждений	200	110	277 057 086,00	268 792 258,47	-	7 975 225,53	-	276 767 484,00	289 602,00
Взносы по обязательному социальному страхованию на выплаты по оплате труда работников и иные выплаты работникам учреждений	200	111	213 029 368,00	205 054 142,47	-	7 975 225,53	-	213 029 368,00	-
Закупка товаров, работ и услуг для обеспечения государственных (муниципальных) нужд	200	119	64 027 718,00	63 738 116,00	-	-	-	63 738 116,00	289 602,00
Иные закупки товаров, работ и услуг для обеспечения государственных (муниципальных) нужд	200	200	25 224 016,65	25 130 014,14	-	2 419,00	-	25 132 433,14	91 583,51
Прочая закупка товаров, работ и услуг	200	240	25 224 016,65	25 130 014,14	-	2 419,00	-	25 132 433,14	91 583,51
Закупка энергетических ресурсов	200	244	13 724 016,65	13 636 485,59	-	2 419,00	-	13 638 904,59	85 112,06
Иные бюджетные ассигнования	200	247	11 500 000,00	11 493 528,55	-	-	-	11 493 528,55	6 471,45
Уплата налогов, сборов и иных платежей	200	800	1 974 802,00	1 974 802,00	-	-	-	1 974 802,00	-
Уплата налога на имущество организаций и земельного налога	200	850	1 974 802,00	1 974 802,00	-	-	-	1 974 802,00	-
Уплата налога на имущество организаций и земельного налога	200	851	1 974 802,00	1 974 802,00	-	-	-	1 974 802,00	-
Результат исполнения (дефицит / профицит)	450	x	-1 083 904,65	7 274 925,39	-	-7 977 644,53	-	-702 719,14	x

Наименование показателя	Код стр.о-ки	Код аналитики	Утверждено плановых назначений	Исполнено плановых назначений					Сумма отклонения
				через лицевые счета	через банковские счета	через кассу учреждения	некассовыми операциями	итого	
1	2	3	4	5	6	7	8	9	10
<i>Изменение остатков расчетов по внутренним привлечением средств</i>	830	x	-	-	-	-	-	-	-
в том числе:									
увеличение расчетов по внутреннему привлечению остатков средств (Кт 030406000)	831		-	-	-	-	-	-	-
уменьшение расчетов по внутреннему привлечению остатков средств (Дт 030406000)	832		-	-	-	-	-	-	-

4. Сведения о возвратах остатков субсидий и расходов прошлых лет

Наименование показателя	Код строки	Код аналитики	Произведено возвратов				
			через лицевые счета	через банковские счета	через кассу учреждения	некассовыми операциями	итого
1	2	3	4	5	6	7	8
Возвращено остатков субсидий прошлых лет, всего	910	x	-	-	-	-	-
Возвращено расходов прошлых лет, всего	950		-	-	-	-	-

Руководитель


 (подпись)

Смоленцев Я.А.


(расшифровка подписи)

Руководитель финансово-экономической службы

(подпись)

(расшифровка подписи)

Главный бухгалтер


 (подпись)

Кардаш Я.А.
 (расшифровка подписи)



Централизованная бухгалтерия

(наименование, ОГРН, ИНН, КПП, местонахождение)

Руководитель (уполномоченное лицо)

(должность)

(подпись)

(расшифровка подписи)

Исполнитель


 (должность)


 (подпись)

Кардаш Я.А.

(расшифровка подписи)

253-02-65

(телефон, e-mail)

"01" января 2024

Документ подписан электронной подписью.

**ОТЧЕТ
ОБ ИСПОЛНЕНИИ УЧРЕЖДЕНИЕМ ПЛАНА ЕГО ФИНАНСОВО-ХОЗЯЙСТВЕННОЙ ДЕЯТЕЛЬНОСТИ**

на 1 января 2024 г.

Учреждение _____ государственное автономное учреждение культуры Свердловской области «Свердловский государственный Академический театр
Обособленное подразделение _____ музыкальной комедии»
Учредитель _____
Наименование органа, осуществляющего полномочия _____
учредителя _____
Вид финансового обеспечения (деятельности) _____ субсидии на иные цели
Периодичность: квартальная, годовая
Единица измерения: руб

	КОДЫ
Форма по ОКУД	0503737
Дата	01.01.2024
по ОКПО	02193019
по ОКТМО	65701000
по ОКПО	
Глава по БК	5
по ОКЕИ	383

1. Доходы учреждения

Наименование показателя	Код строки	Код аналитики	Утверждено плановых назначений	Исполнено плановых назначений					Сумма отклонения
				через лицевые счета	через банковские счета	через кассу учреждения	некассовыми операциями	итого	
1	2	3	4	5	6	7	8	9	10
Доходы - всего	010		103 052 900,00	103 652 900,00	-	-	-	103 652 900,00	-600 000,00
Безвозмездные денежные поступления	060	150	103 052 900,00	103 652 900,00	-	-	-	103 652 900,00	-600 000,00

2. Расходы учреждения

Форма 0503737 с.2

Наименование показателя	Код строки	Код аналитики	Утверждено плановых назначений	Исполнено плановых назначений					Сумма отклонения
				через лицевые счета	через банковские счета	через кассу учреждения	некассовыми операциями	итого	
1	2	3	4	5	6	7	8	9	10
Расходы - всего	200	X	106 536 996,05	35 608 477,97	-	5 400,00	-	35 613 877,97	70 923 118,08
в том числе:									
Расходы на выплаты персоналу в целях обеспечения выполнения функций государственными (муниципальными) органами, казенными учреждениями, органами управления государственными внебюджетными фондами									
Расходы на выплаты персоналу казенных учреждений	200	100	143 500,00	138 100,00	-	5 400,00	-	143 500,00	-
Иные выплаты персоналу учреждений, за исключением фонда оплаты труда	200	110	143 500,00	138 100,00	-	5 400,00	-	143 500,00	-
Иные выплаты персоналу учреждений, за исключением фонда оплаты труда	200	112	143 500,00	138 100,00	-	5 400,00	-	143 500,00	-
Закупка товаров, работ и услуг для обеспечения государственных (муниципальных) нужд	200	200	106 324 496,05	35 401 377,97	-	-	-	35 401 377,97	70 923 118,08
Иные закупки товаров, работ и услуг для обеспечения государственных (муниципальных) нужд	200	240	106 324 496,05	35 401 377,97	-	-	-	35 401 377,97	70 923 118,08
Прочая закупка товаров, работ и услуг	200	244	106 324 496,05	35 401 377,97	-	-	-	35 401 377,97	70 923 118,08
Социальное обеспечение и иные выплаты населению	200	300	69 000,00	69 000,00	-	-	-	69 000,00	-
Премии и гранты	200	350	69 000,00	69 000,00	-	-	-	69 000,00	-
Результат исполнения (дефицит / профицит)	450	x	-3 484 096,05	68 044 422,03	-	-5 400,00	-	68 039 022,03	x

3. Источники финансирования дефицита средств учреждения

Форма 0503737 с. 3


Наименование показателя	Код строки	Код аналитики	Утверждено плановых назначений	Исполнено плановых назначений					Сумма отклонения
				через лицевые счета	через банковские счета	через кассу учреждения	некассовыми операциями	итого	
1	2	3	4	5	6	7	8	9	10
Источники финансирования дефицита средств - всего (стр. 520 + стр. 590+ стр. 620 + стр. 700 + стр. 730 + стр. 820 + стр. 830)	500		3 484 096,05	-68 044 422,03	-	5 400,00	-	-68 039 022,03	71 523 118,08
в том числе:									
<i>Внутренние источники</i>	520		-	-	-	-	-	-	-
из них:									
Курсовые разницы	520	171	-	-	-	-	-	-	-
Поступление денежных средств и их эквивалентов (+)		510	-	-	-	-	-	-	-
Выбытие денежных средств и их эквивалентов (-)		610	-	-	-	-	-	-	-
Увеличение стоимости ценных бумаг, кроме акций и иных финансовых инструментов		520	-	-	-	-	-	-	-
Уменьшение стоимости ценных бумаг, кроме акций и иных финансовых инструментов		620	-	-	-	-	-	-	-
Уменьшение стоимости акций и иных финансовых инструментов		630	-	-	-	-	-	-	-
Увеличение задолженности по ссудам и бюджетным кредитам		540	-	-	-	-	-	-	-
Уменьшение задолженности по ссудам и бюджетным кредитам		640	-	-	-	-	-	-	-
Увеличение внутренних долговых обязательств		710	-	-	-	-	-	-	-
Уменьшение внутренних долговых обязательств		810	-	-	-	-	-	-	-
<i>Движение денежных средств</i>	590	x	-413 654,00	-413 654,00	-	-	-	-413 654,00	-
поступление денежных средств прочие	591	510	-	-	-	-	-	-	-
выбытие денежных средств	592	610	-413 654,00	-413 654,00	-	-	-	-413 654,00	-
<i>Внешние источники</i>	620		-	-	-	-	-	-	-
из них:									
Увеличение стоимости ценных бумаг, кроме акций и иных финансовых инструментов	620	520	-	-	-	-	-	-	-
Уменьшение стоимости ценных бумаг, кроме акций и иных финансовых инструментов	620	620	-	-	-	-	-	-	-
Увеличение задолженности по ссудам и бюджетным кредитам	620	540	-	-	-	-	-	-	-
Уменьшение задолженности по ссудам и бюджетным кредитам	620	640	-	-	-	-	-	-	-
Увеличение внешних долговых обязательств	620	720	-	-	-	-	-	-	-
Уменьшение внешних долговых обязательств	620	820	-	-	-	-	-	-	-
<i>Изменение остатков средств</i>	700	x	3 897 750,05	-67 625 368,03	-	-	-	-67 625 368,03	71 523 118,08
увеличение остатков средств, всего	710	510	-	-110 923 065,10	-6 600,00	-6 600,00	-	-110 936 265,10	x
уменьшение остатков средств, всего	720	610	-	43 297 697,07	6 600,00	6 600,00	-	43 310 897,07	x
<i>Изменение остатков по внутренним оборотам средств учреждения</i>	730	x	-	-5 400,00	-	5 400,00	-	-	-
в том числе:									
увеличение остатков средств учреждения	731	510	-	600,00	6 600,00	6 000,00	-	13 200,00	x
уменьшение остатков средств учреждения	732	610	-	-6 000,00	-6 600,00	-600,00	-	-13 200,00	x
<i>Изменение остатков по внутренним расчетам</i>	820	x	-	-	-	-	-	-	-
в том числе:									
увеличение остатков по внутренним расчетам (Кт 030404510)	821		-	-	-	-	-	-	-
уменьшение остатков по внутренним расчетам (Дт 030404610)	822		-	-	-	-	-	-	-

Наименование показателя	Код стр. о-ки	Код анали-тики	Утверждено плановых назначений	Исполнено плановых назначений					Сумма отклонения
				через лицевые счета	через банковские счета	через кассу учреждения	некассовыми операциями	итого	
1	2	3	4	5	6	7	8	9	10
<i>Изменение остатков расчетов по внутренним привлечением средств</i>	830	x	-	-	-	-	-	-	-
в том числе:									
увеличение расчетов по внутреннему привлечению остатков средств (Кт 030406000)	831		-	-	-	-	-	-	-
уменьшение расчетов по внутреннему привлечению остатков средств (Дт 030406000)	832		-	-	-	-	-	-	-

4. Сведения о возвратах остатков субсидий и расходов прошлых лет

Наименование показателя	Код строки	Код аналитики	Произведено возвратов				
			через лицевые счета	через банковские счета	через кассу учреждения	некассовыми операциями	итого
1	2	3	4	5	6	7	8
Возвращено остатков субсидий прошлых лет, всего	910	x	413 654,00				413 654,00
Возвращено расходов прошлых лет, всего	950						


Руководитель

✓ 


Смоленцев Я.А.

Руководитель
финансово-
экономической службы

Главный бухгалтер



Кардаш Я.А.



Централизованная бухгалтерия

Руководитель
(уполномоченное лицо)

(должность)


(подпись)

(расшифровка подписи)

Исполнитель



(должность)



(подпись)

Кардаш Я.А.

(расшифровка подписи)



(телефон, e-mail)

"01" января 2024

Документ подписан электронной подписью.