



<b>Итого по разделу I</b> (стр. 030 + стр. 060 + стр. 070 + стр. 080 + стр. 100 + стр. 110 + стр. 120 + стр. 130 + стр. 150 + стр. 160 + стр. 170)	190	451 820,38	157 109 125,21	83 142 520,90	240 703 466,49	592 063,91	145 460 873,57	85 194 416,95	231 247 354,43
<b>II. Финансовые активы</b>									
Денежные средства учреждения (020100000), всего	200	3 897 750,05	1 083 904,65	34 356 316,83	39 337 971,53	71 523 118,08	381 185,51	40 734 111,51	112 638 415,10
в том числе:									
на лицевых счетах учреждения в органе казначейства (020110000)	201	3 897 750,05	1 083 904,65	-	4 981 654,70	71 523 118,08	381 185,51	-	71 904 303,59
в кредитной организации (020120000), всего	203	-	-	34 342 065,89	34 342 065,89	-	-	40 726 673,61	40 726 673,61
из них:									
на депозитах (020122000), всего	204	-	-	-	-	-	-	-	-
из них:									
долгосрочные	205	-	-	-	-	-	-	-	-
в иностранной валюте и драгоценных металлах (020127000)	206	-	-	-	-	-	-	-	-
в кассе учреждения (020130000)	207	-	-	14 250,94	14 250,94	-	-	7 437,90	7 437,90
Финансовые вложения (020400000), всего	240	-	-	-	-	-	-	-	-
из них:									
долгосрочные	241	-	-	-	-	-	-	-	-
Дебиторская задолженность по доходам (020500000, 020900000), всего	250	-	584 273 648,00	21 333 598,82	605 607 246,82	-	635 969 700,00	46 426 653,06	682 396 353,06
из них:									
долгосрочная	251	-	-	-	-	-	-	-	-
Дебиторская задолженность по выплатам (020600000, 020800000, 030300000), всего	260	-	1 045 800,11	249 649,95	1 295 450,06	-	360 765,64	909 698,69	1 270 464,33
из них:									
долгосрочная	261	-	-	-	-	-	-	-	-

Форма 0503730 с. 3

А К Т И В	Код строки	На начало года				На конец отчетного периода			
		деятельность с целевыми средствами	деятельность по государственному заданию	приносящая доход деятельность	итого	деятельность с целевыми средствами	деятельность по государственному заданию	приносящая доход деятельность	итого
1	2	3	4	5	6	7	8	9	10
Расчеты по займам (ссудам) (020700000), всего	270	-	-	-	-	-	-	-	-
из них:									
долгосрочные	271	-	-	-	-	-	-	-	-
Прочие расчеты с дебиторами (021000000), всего	280	-	-	-	-	-	-	-	-
из них:									
расчеты по налоговому вычетам по НДС (021010000)	282	-	-	-	-	-	-	-	-
Вложения в финансовые активы (021500000)	290	-	-	-	-	-	-	-	-
<b>Итого по разделу II</b> (стр. 200 + стр. 240 + стр. 250 + стр. 260 + стр. 270 + стр. 280 + стр. 290)	340	3 897 750,05	586 403 352,76	55 939 565,60	646 240 668,41	71 523 118,08	636 711 651,15	88 070 463,26	796 305 232,49
<b>БАЛАНС (стр. 190 + стр. 340)</b>	350	4 349 570,43	743 512 477,97	139 082 086,50	886 944 134,90	72 115 181,99	782 172 524,72	173 264 880,21	1 027 552 586,92

Форма 0503730 с. 4

П А С С И В	Код строки	На начало года				На конец отчетного периода			
		деятельность с целевыми средствами	деятельность по государственному заданию	приносящая доход деятельность	итого	деятельность с целевыми средствами	деятельность по государственному заданию	приносящая доход деятельность	итого
1	2	3	4	5	6	7	8	9	10
<b>III. Обязательства</b>									
Расчеты с кредиторами по долговым обязательствам (030100000), всего	400	-	-	-	-	-	-	-	-
из них:									
долгосрочные	401	-	-	-	-	-	-	-	-
Кредиторская задолженность по выплатам (030200000, 020800000, 030402000, 030403000), всего	410	-	248 439,00	25 612 622,77	25 861 061,77	-	73 217,58	2 905 895,04	2 979 112,62
из них:									
долгосрочная	411	-	-	23 211 502,89	23 211 502,89	-	-	-	-

Расчеты по платежам в бюджеты (030300000)	420	3 897 750,05	246,41	620 346,91	4 518 343,37	71 523 118,08	246,24	1 239 472,14	72 762 836,46
Иные расчеты, всего	430	-	-	-	-	-	-	-	-
в том числе: расчеты по средствам, полученным во временное распоряжение (030401000)	431	X	X	-	-	X	X	-	-
внутриведомственные расчеты (030404000)	432	-	-	-	-	-	-	-	-
расчеты с прочими кредиторами (030406000)	433	-	-	-	-	-	-	-	-
расчеты по налоговым вычетам по НДС (021010000)	434	-	-	-	-	-	-	-	-
расчеты по вкладам товарищей по договору простого товарищества (0304Т6000)	436	-	-	-	-	-	-	-	-
Кредиторская задолженность по доходам (020500000, 020900000), всего	470	-	-	13 247 360,00	13 247 360,00	-	-	24 504 400,00	24 504 400,00
из них: долгосрочная	471	-	-	-	-	-	-	-	-
Расчеты с учредителем (021006000)	480	-	339 767 255,92	28 905 718,39	368 672 974,31	-	324 334 177,27	28 905 718,39	353 239 895,66
Доходы будущих периодов (040140000)	510	-	584 273 648,00	39 945 984,66	624 219 632,66	-	635 969 700,00	64 455 895,42	700 425 595,42
Резервы предстоящих расходов (040160000)	520	-	32 797 007,64	6 277 713,57	39 074 721,21	-	34 113 762,16	11 234 832,93	45 348 595,09
<b>Итого по разделу III (стр. 400 + стр. 410 + стр. 420 + стр. 430 + стр. 470 + стр. 480 + стр. 510 + стр. 520)</b>	<b>550</b>	<b>3 897 750,05</b>	<b>957 086 596,97</b>	<b>114 609 746,30</b>	<b>1 075 594 093,32</b>	<b>71 523 118,08</b>	<b>994 491 103,25</b>	<b>133 246 213,92</b>	<b>1 199 260 435,25</b>
<b>IV. Финансовый результат</b>									
Финансовый результат экономического субъекта	570	451 820,38	-213 574 119,00	24 472 340,20	-188 649 958,42	592 063,91	-212 318 578,53	40 018 666,29	-171 707 848,33
<b>БАЛАНС (стр. 550 + стр. 570)</b>	<b>700</b>	<b>4 349 570,43</b>	<b>743 512 477,97</b>	<b>139 082 086,50</b>	<b>886 944 134,90</b>	<b>72 115 181,99</b>	<b>782 172 524,72</b>	<b>173 264 880,21</b>	<b>1 027 552 586,92</b>


\* Данные по этим строкам в валюту баланса не входят.


\*\* Данные по этим строкам приводятся с учетом амортизации и (или) обесценения нефинансовых активов.




Номер забалан- сового счета	Наименование забалансового счета, показателя	Код стро- ки	На начало года				На конец отчетного периода			
			деятельность с целевыми средствами	деятельность по государственному заданию	приносящая доход деятельность	итого	деятельность с целевыми средствами	деятельность по государственному заданию	приносящая доход деятельность	итого
1	2	3	4	5	6	7	8	9	10	11
13	Экспериментальные устройства	130	-	-	-	-	-	-	-	-
15	Расчетные документы, не оплаченные в срок из-за отсутствия средств на счете государственного (муниципального) учреждения	150	-	-	-	-	-	-	-	-
16	Переплата пенсий и пособий вследствие неправильного применения законодательства о пенсиях и пособиях, счетных ошибок	160	-	-	-	-	-	-	-	-
17	Поступления денежных средств, всего	170	-	-	-	-	103 658 300,00	303 172 000,00	194 048 713,49	600 879 013,49
	в том числе:									
	доходы	171	-	-	-	-	103 652 900,00	303 172 000,00	193 798 713,49	600 623 613,49
	расходы	172	-	-	-	-	6 000,00	-	-	6 000,00
	источники финансирования дефицита	173	-	-	-	-	-600,00	-	250 000,00	249 400,00
18	Выбытия денежных средств, всего	180	-	-	-	-	36 032 931,97	303 874 719,14	187 671 147,81	527 578 798,92
	в том числе:									
	доходы	181	-	-	-	-	-	-	-	-
	расходы	182	-	-	-	-	35 619 877,97	303 874 719,14	187 421 147,81	526 915 744,92
	источники финансирования дефицита	183	-	-	-	-	413 054,00	-	250 000,00	663 054,00
20	Задолженность, невостребованная кредиторами, всего	200	-	-	-	-	-	-	-	-
	в том числе:									
21	Основные средства в эксплуатации	210	-	685 457,71	2 818 673,80	3 504 131,51	-	749 957,71	3 390 441,67	4 140 399,38
22	Материальные ценности, полученные по централизованному снабжению	220	-	-	-	-	-	-	-	-
23	Периодические издания для пользования	230	-	-	-	-	-	-	-	-
24	Нефинансовые активы, переданные в доверительное управление	240	-	-	-	-	-	-	-	-
25	Имущество, переданное в возмездное пользование (аренду)	250	-	-	1 537 269,07	1 537 269,07	-	-	-	-
26	Имущество, переданное в безвозмездное пользование	260	-	-	-	-	-	-	-	-
27	Материальные ценности, выданные в личное пользование работникам (сотрудникам)	270	-	165 070,84	539 095,35	704 166,19	-	137 681,28	538 550,75	676 232,03


Номер забалансового счета	Наименование забалансового счета, показателя	Код строки	На начало года				На конец отчетного периода			
			деятельность с целевыми средствами	деятельность по государственному заданию	приносящая доход деятельность	итого	деятельность с целевыми средствами	деятельность по государственному заданию	приносящая доход деятельность	итого
1	2	3	4	5	6	7	8	9	10	11
30	Расчеты по исполнению денежных обязательств через третьих лиц	290	-	-	-	-	-	-	-	-
31	Акции по номинальной стоимости	300	-	-	-	-	-	-	-	-
38	Сметная стоимость создания (реконструкции) объекта концессии	310	-	-	-	-	-	-	-	-
39	Доходы от инвестиций на создание и (или) реконструкцию объекта концессии	320	-	-	-	-	-	-	-	-
40	Финансовые активы в управляющих компаниях	330	-	-	-	-	-	-	-	-
45	Доходы и расходы по долгосрочным договорам строительного подряда	350	-	-	-	-	-	-	-	-
49	Непризнанный результат объекта инвестирования	360	-	-	-	-	-	-	-	-

Руководитель  Смоленцев Я.А.  
 (подпись) (расшифровка подписи)

Главный бухгалтер  Кардаш Я.А.  
 (подпись) (расшифровка подписи)

Центр подготовки бухгалтерия  
 (наименование ОГРН, ИНН, КПП, местонахождение)

  
 Руководитель (уполномоченное лицо)  
 (должность) (подпись) (расшифровка подписи)

Исполнитель  Кардаш Я.А.  
 (должность) (подпись) (расшифровка подписи)

253-62-65  
 (телефон, e-mail)

"01" января 2024

Документ подписан электронной подписью.